







Réf : 300 677

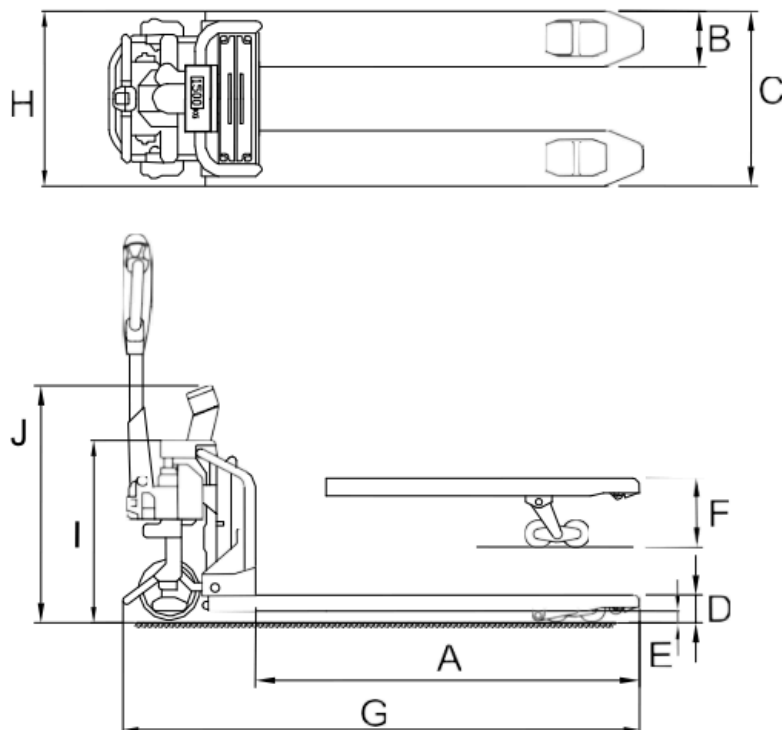
LES + PRODUITS

-  Peser et déplacer en 1 opération
-  Réduisez les efforts de l'opérateur et augmentez l'efficacité
-  Polyvalent
-  Compatible utilisation intensive

CARACTÉRISTIQUES

- Capacité de charge : 1 500 kg
- Transpalette à assistance électrique
 - Indication boîtier peseur :
- Graduation , multi échelon :
 - de 0 à 500 kg (0.5 kg)
 - de 500 à 1 500 kg (1kg)
- Tolérance du système : 0.1% de la charge levée
- Affichage : LCD 2 couleurs, hauteur des chiffres 20 mm, rétro-éclairage
- 5 touches de fonctions
- Batterie interchangeable : Li-ion 24V / 20Ah (inclus chargeur séparé)
- Autonomie de la batterie, ex : à 750 kg = 3h (option : autonomie doublé avec une 2nd batteries)
- Alimentation électrique : via batterie du chariot inclus stabilisateur /régulateur de puissance
- Indicateur de batterie (sans heure)
- Classe de protection : IP65 / Classe de protection du peson : IP67
- Roues motrices arrière 210 x 70 mm
- Double galet à l'avant 80 x 60 mm
- Roues stabilisatrice
- Poids net : 160 kg

Plan d'encombrement :



A	Longueur des fourches	en mm	1 150
B	Largeur des fourches		155
C	Ecartement extérieur des fourches		560
D	Hauteur de fourche abaissé		90
E	Garde au sol		20
F	Hauteur de levée		195
G	Longueur totale		1 600
H	Largeur		585
I	Hauteur		610
J	Hauteur centrale afficheur		800
	Dimensions boîtier		60 x 77 x 182