









(1) : Version 1 000 kg
(2) : Version 1 500 kg

Réf : 300 643⁽¹⁾, 300642⁽²⁾

FICHE TECHNIQUE

+ PRODUITS

-  Permet à 1 seule personne de manipuler des charges importantes
-  Facilité d'utilisation
-  Economique
-  Ergonomie et confort
-  Levage électrohydraulique
-  Maniabilité

CARACTÉRISTIQUES

- Charge maximale d'utilisation : 1 000 / 1 500 kg
- Hauteur de levage mini : 85 mm
- Hauteur de levage maxi : 3 000 mm
- Longueur des fourches : 1 150 mm
- Largeur des fourches : 330 - 830 mm
- Écartement des fourches réglables
- Largeur des longerons : 510 mm
- Rayon de braquage : 1 350 mm
- Roues arrières : 180 x 50 mm
- Roues avant : 74x5 mm
- Encombrement total : 1 750 x 800 x 2 080 mm
- Poids net : 435 kg
- Batterie plomb 12V 135Ah
- Chargeur externe 230V - 12V 10Ah
- Temps de charge : environ 8 heures